

VITRA C2.25

VITRA


Motor: Yanmar
Leistung: 18,5 KW / 25 HK
Umweltnorm: STAGE V
Totalgewicht: 2500 kg.

Nur eine Maschine für alle Aufgaben - das ganze Jahr
Mehr als 50 Anbaugeräteoptionen




STAGE V MOTOR

Umweltfreundlicher Motor mit 25 PS



"SILENT CABIN" AUSSETZUNG

Neu entwickelte hydraulische Kabinenfederung



GROSSE NUTZLAST

Die größte Tragfähigkeit der Klasse von 950 kg



EINFACH BEDIENUNG

Sorgt für kurze Ausbildung und effizientes Arbeiten



MULTIFUNKTIONALITÄT

Nur eine Maschine für alle Aufgaben



VITRA C2.25

KOMPAKT UND FLEXIBEL

Der Vitra C2.25 kommt, mit die kompakte äußerer Masen (LxBxH. 279x105x198 cm), eben bei die schmalste Stellen durch. Durch durchgreifende Optimierung die Hydrauliksysteme, und der 19 kW Stufe V Dieselmotor (Diesel hat 30-50% weniger Co² Ausstoß), bietet gute Leistung bei jeder Arbeit an, mit größter Rücksicht auf die Umwelt.

Der Fahrer fühlt sich in die neuentwickelte Kabine wohl, und hat optimale Bedingungen die Arbeitsaufgaben effektiv und sicher zu lösen.

WINTER

- WALZEN- ODER SCHEIBENSTREUER MIT HOHER TRAGFÄHIGKEIT
- SCHNEERÄUMUNG MIT BESEN, PLANIERSCHILD ODER V-PFLUG

GRÜN PFLEGE

- RASENMÄHER MIT MÖGLICHKEIT ZUM HECKAUSWURF, BIOSCHNITT UND SAMMELN
- HECKENSCHNEIDEN - LAUBAUFNAHME MIT GROSSER AUFFANGKAPAZITÄT

REINIGUNG

- KEHRSAUGANLAGE MIT DIE STÄRKSTE SAUGKRAFT IN DER KLASSE
- WILDKRAUTBEKÄMPFUNG MIT UNTER ANDEREM BÜRSTE ODER HEISSEM LUFT

VITRA C2.25

Modell

Motor	Yanmar (STAGE V)
Leistung	18 KW / 25 HK - 68 Nm
Geschwindigkeit	0 - 27 km/h
Treibstoff	28 l. Diesel
Getriebe	Danfoss
Allradantrieb / Differentialsperre	Dauerhaft / Automatisch
Frontkraftheber (Kapazität)	Kat. 0 (600 kg)
Geräuschpegel in der Kabine	< 73 db(A)

Hydraulik

PTO	Max: 47 l. / 200 bar
Small PTO	Max: 15 l. / 160 bar

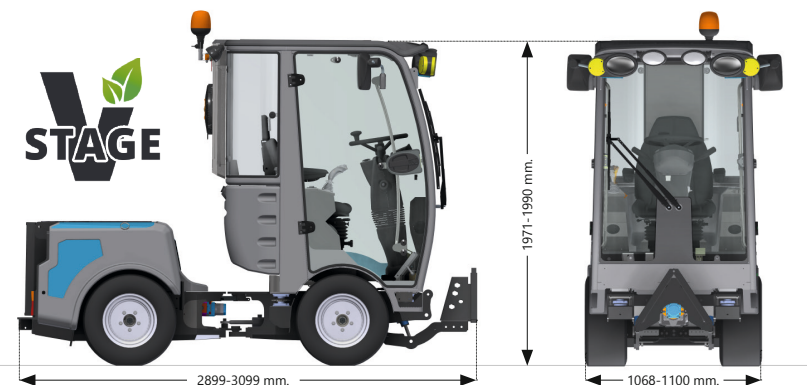
Elektrische Systeme

Batterie / Lichtmaschine	12V - 47 AH / 55A
StVO Licht	Serie
Arbeitsscheinwerfer - vorne / hinten	Serie

Gewicht

Eigengewicht / Fahrbereit	1160 / 1270 kg
Anhänger - gebremst / Ungebremst	1750 / 750 kg
Gesamtgewicht	2500 kg
Nutzlast	1230 kg

Dimensionen



Stets ein Händler in Ihrer Nähe

Vitras werden durch ein Netzwerk von Händlern und Werkstätten verkauft. Alle mit besonders ausgebildetem Personal, das in direktem Kontakt zu Vitras internem Netzwerk steht.

Somit steht Ihnen stets ein Servicepartner in Ihrer Nähe zur Verfügung, der bereit ist, sowohl Sie als auch Ihren Vitra zu bedienen.



- **VOLLHYDRAULISCHE MASCHINE**
Hydrostatischer Antrieb - Geschwindigkeit 0-27 km/h.
- **KNIECKLENKUNG MIT ALLRADANTRIEB**
Flexibel - auf auch schmale Passagen
- **GROSSE 23-ZOLL-RÄDER**
Komfortables Fahren Off-Road und über Kantsteine
- **HUBKRAFT VON 600 KG**
Frontkraftheber mit Standard A-Rahmen
- **+50 ANBAUGERÄTEOPTIONEN**
Multifunktionalität - optimale Gesamtwirtschaftlichkeit
- **NEU ENTWICKELT XXL KABINE**
Hoher Fahrkomfort und gute Arbeitsbedingungen



"SILENT CABIN"

Der neue Vitra Kabine hat den Komfort "auf neue Level" gehoben. Das "Silent Cabin" Federungssystem, bietet hervorragende Federung und eine sehr niedrige Geräuschpegel, sichert aber gleichzeitig stabile und sichere fahreigenschaften.

Hersteller:

Lindholdt Maskiner A/S

Industrivej 8
DK-6818 Årre

Tlf: +45 7677 4477

Mail: Info@lindholdt-maskiner.dk

Web: www.lindholdt-maskiner.dk

Ihr lokaler Vitra-Händler: